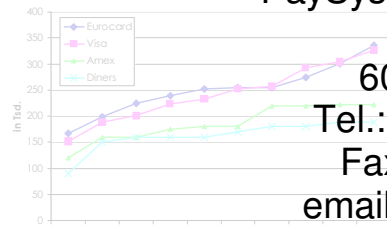
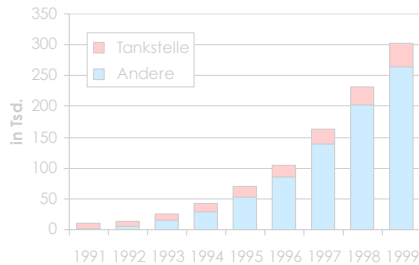
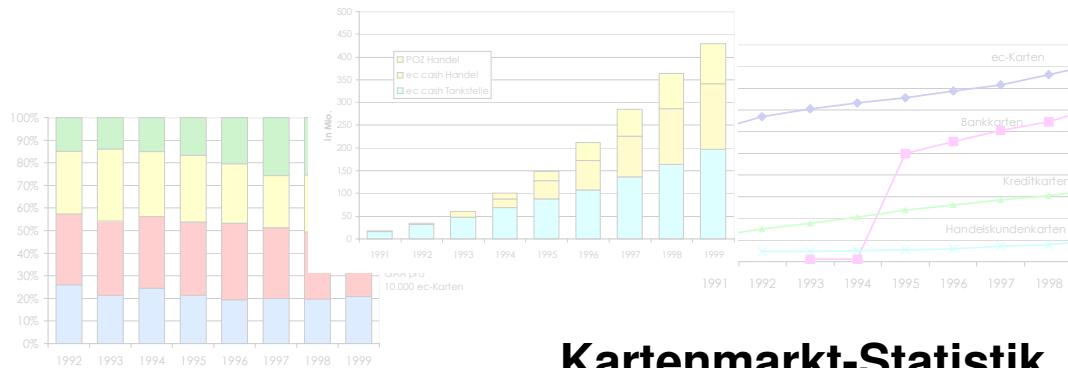


Das vorliegende Dokument ist ein frei verfügbarer Auszug aus der Veröffentlichung „Kartenmarkt-Statistik“. Das Inhaltsverzeichnis der vollständigen Ausgabe ist hier wiedergegeben. Die vollständige Ausgabe kann bei PaySys Consultancy GmbH erworben werden.

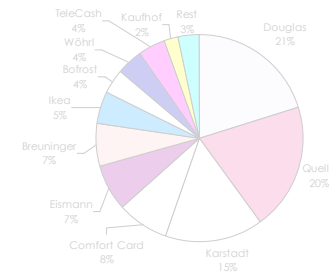
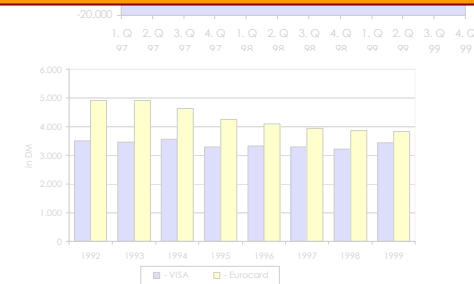
Preis auf Anfrage



Kartenmarkt-Statistik Deutschland 2008 - 2017

Dezember 2018

PaySys Consultancy GmbH
Im Uhrig 7
60433 Frankfurt
Tel.: 069/95 11 77 - 0
Fax: 069/52 10 90
email: info@paysys.de
Internet: <http://www.paysys.de>



INHALTSVERZEICHNIS

Zusammenfassende Übersichten	7
Anzahl der Zahlungskarten nach Kartentypen.....	8
Marktanteile der Zahlungskarten (Bestandsdaten).....	9
Marktanteile der Zahlungskarten und der GAA nach Bankengruppen.....	10
Anteil des Karten-POS-Umsatzes an den Konsumausgaben* privater Haushalte.....	11
Anteil des Karten-POS-Umsatzes an den Konsumausgaben* in % (2008 – 2017).....	12
Anteil des Karten-POS-Umsatzes an den Konsumausgaben* (2008 – 2017).....	13
Karten-Umsatz am POS in Deutschland (inl. und ausl. KI).....	14
Wachstum des Karten-Umsatzes am POS in Deutschland (inl. und ausl. KI) in %.....	15
Wachstum des Karten-Umsatzes am POS in Deutschland (inl. und ausl. KI) in EUR.....	16
Karten-Transaktionen am POS in Deutschland (inl. und ausl. KI)	17
Karten-Transaktionen am POS in Deutschland: Retail vs. Fuel.....	18
Karten-Umsatz am POS in Deutschland: inländische vs. ausländische KI	19
Umsatzverhalten pro Karte: Debitkarte (girocard) versus Kreditkarte (MC/Visa)	20
Domestic scheme versus international card schemes: Issuing-Umsatz.....	21
Domestic scheme versus international card schemes: Marktanteile im Issuing	22
Kreditkarten.....	23
Kreditkarten-Jahresendbestand (Mastercard, Visa, Amex, Diners)	24
Anzahl der Kreditkartenvertragsunternehmen (Mastercard, Visa, Amex, Diners)	25
Kreditkartenumsatz (POS & GAA) deutscher Karteninhaber im In- und Ausland	26

Kreditkartenumsatz (POS & GAA) in Deutschland (inländische und ausländische Karten)	27
Bargeldauszahlungsstellen und Geldausgabeautomaten.....	28
Kreditkartenumsatz am POS in Deutschland (inl. und ausl. KI)	29
Anteil des Kreditkartenumsatzes am POS im Einzelhandel (inl. und ausl. KI)	30
Kreditkartentransaktionen am POS in Deutschland (inl. und ausl. KI)	31
Kreditkartenumsatz deutscher Karten im In- und Ausland (inkl. Bargeld)	32
Kreditkartentransaktionen deutscher Karten im In- und Ausland (inkl. Bargeld)	33
Umsatz pro Karte im Jahresdurchschnittsbestand p.a. (POS + GAA)	34
POS-Umsatz (inklusive ausl. KI) pro Vertragsunternehmen p.a.	35
Umsatz pro Transaktion deutscher Karten im In- und Ausland.....	36
TOP 10 der Kartenemittenten (MasterCard/VISA) in Deutschland (2017)	37
TOP 10 der MasterCard-Emittenten in Deutschland (2017)	38
TOP 10 der VISA-Emittenten in Deutschland (2017).....	39
Marktanteile Kreditkartengeschäft (Kartenanzahl) nach Bankengruppen (2017)	40
Entwicklung der Marktanteile Kreditkartengeschäft nach Bankengruppen	41
Umsatz- und Transaktionsanteile pro Ø-Karteninhaber in 2017 (Visa und Mastercard)	42
Debitkarten	43
Anzahl der international einsetzbaren Debitkarten nach Bankengruppen (Bestandsdaten).....	44
Co-Branding der Debitkarte „girocard“	45
Ausstattungsgrad (Debitkarten pro Girokonto) nach Bankengruppen.....	46
Gesamtzahl Transaktionen mit Debitkarten	47
Jahresendbestand POS Terminals (ec cash)	48

POS-Transaktionen deutscher Debitkarten in Deutschland.....	49
Anteil der off line autorisierten ec cash chip Transaktionen.....	50
POS-Transaktionen pro Terminal p.a. (electronic cash).....	51
POS-Transaktionen pro Debitkarte p.a.	52
POS-Transaktionen pro Karte und Terminal (electronic cash)	53
POS-Umsätze deutscher Debitkarten im Inland.....	54
Inländische POS-Umsätze pro Debitkarte.....	55
Durchschnittlicher Wert pro POS-Transaktion (Inland).....	56
ELV-Umsatz: Einzelhandel (Quelle EHI) vs. Gesamtmarkt	57
Geldausgabeautomaten.....	58
Anzahl Geldausgabeautomaten in Deutschland nach Bankengruppen	59
International einsetzbare Sparcards (Cirrus & Visa PLUS).....	60
Transaktionen an Geldausgabeautomaten in Deutschland	61
GAA-Transaktionen p.a. pro GAA und pro Debitkarte	62
GAA-Versorgungsdichte nach Bankengruppen.....	63
Grenzüberschreitende Nutzung	64
Auslandseinsatz deutscher Karten (Umsatz & Transaktionen).....	65
Einsatz ausländischer Karten in Deutschland (Umsatz & Transaktionen)	66
GAA-Transaktionen deutscher Karteninhaber im Ausland	67
GAA-Umsatz deutscher Karteninhaber im Ausland.....	68
POS-Transaktionen deutscher Karteninhaber im Ausland	69
POS-Umsatz deutscher Karteninhaber im Ausland.....	70

GAA-Transaktionen ausländischer Karteninhaber in Deutschland	71
GAA-Umsatz ausländischer Karteninhaber in Deutschland.....	72
POS-Transaktionen ausländischer Karteninhaber in Deutschland	73
POS-Umsatz ausländischer Karteninhaber in Deutschland.....	74
E-Geld (prepaid)	75
E-Geld-Umsatz deutscher Karten- und Konteninhaber im In- und Ausland	76
E-Geld-Umsatz deutscher Karten- und Konteninhaber im In- und Ausland (exkl. PayPal)	77
Anzahl der ausgegebenen GeldKarten (mit/ohne Guthaben)	78
Aktive GeldKarte Terminals*	79
GeldKarte Lade- und Bezahl-Transaktionen	80
GeldKarte Kaufumsätze	81
GeldKarte Bezahl- bzw. Lade-Umsätze pro Transaktion	82
Kauf-Umsätze und Kauf-Transaktionen pro aktive Karte*	83
Kundenkarten mit Zahlungsfunktion	84
Anzahl der Kundenkarten mit Zahlungsfunktion nach Branchen (2017)	85
Anzahl der ausgegebenen Handelskundenkarten mit Zahlungsfunktion	86
Anzahl der Handelskundenkarten mit Zahlungsfunktion nach Unternehmen.....	87
Exkurs: Vergleich Bundesbank-Statistik und PaySys-Statistik.....	88
Kartenumsatz (sales) deutscher Karteninhaber im In- und Ausland (2017).....	89
Kartenumsatz (sales) deutscher Karteninhaber im In- und Ausland	90
Kartenumsatz (sales) in- und ausländischer Karten in Deutschland.....	91

Abkürzungsverzeichnis92

Quellen: Bundesbank, Europäische Zentralbank, Statistisches Bundesamt, Unternehmensangaben (Netzbetreiber, Issuer, Acquirer usw.), Fachzeitschriften (Source u.a.), EHI, eigene Erhebungen, Schätzungen und Berechnungen.

Vorwort zur Ausgabe 2018:

Gegenüber den Vorjahresausgaben wurden die Anzahl der Graphiken im Abschnitt „GeldKarte“ auf Grund der abnehmenden Marktbedeutung dieses Produkts erheblich reduziert. Der Abschnitt wurde in „E-Geld (prepaid)“ unbenannt und um Marktdaten weiterer E-Geld-Produkte ergänzt (prepaid Kreditkarten, PayPal usw.).

Zusätzlich wurde die Statistik erweitert um eine direkte Gegenüberstellung der Umsatzdaten und der Marktanteile des inländischen ec cash-Systems („domestic card scheme“) und der internationalen Kartensysteme („international card schemes“).

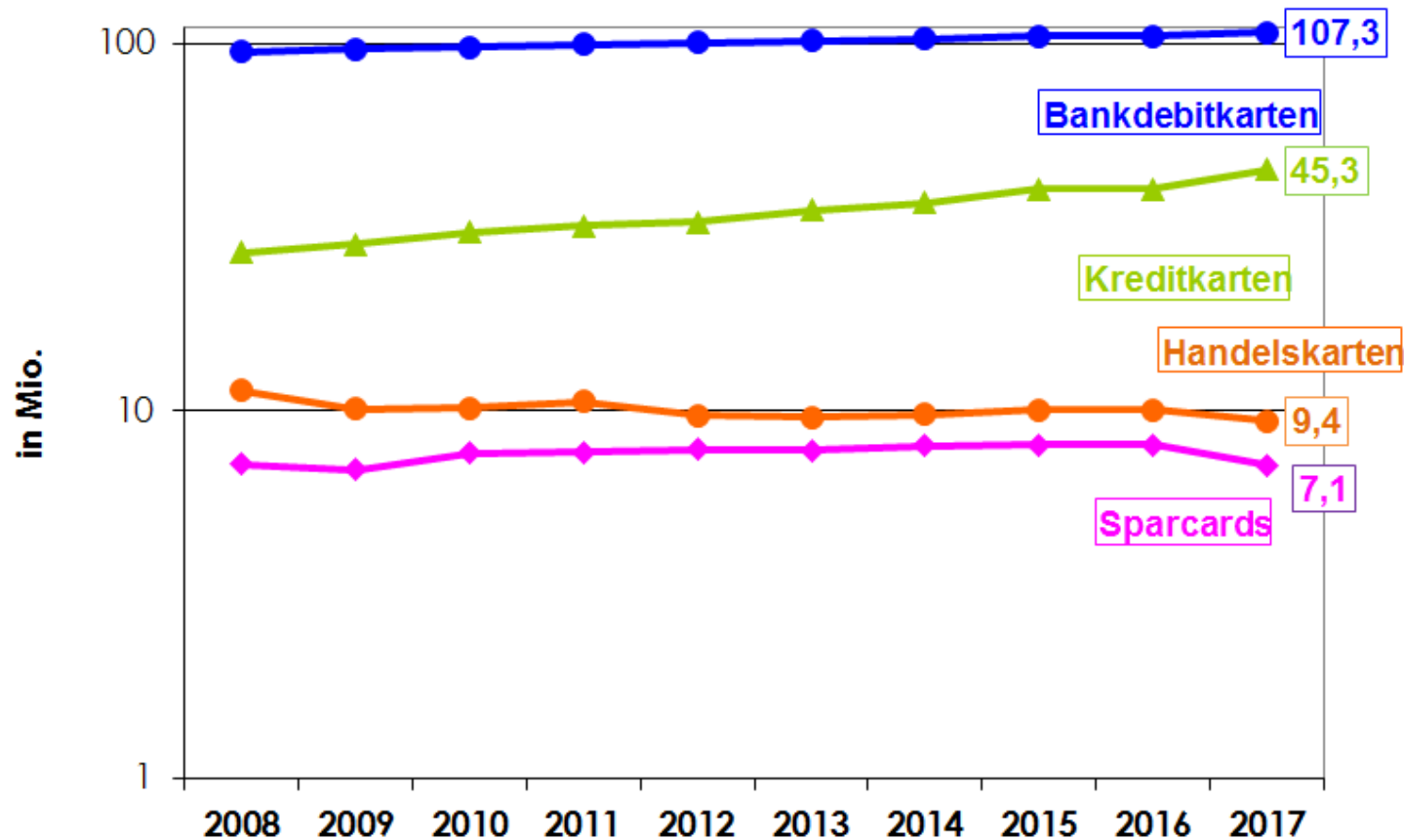
Wichtige Hinweise zur Statistik:

Die Abgrenzung zwischen Debit- und Kreditkarten ist brand-bezogen:
- Kreditkarten: Mastercard, Visa, American Express, Diners Club, UP, JCP
- Debitkarten: girocard, Maestro, V PAY

Bedingt durch neue Erkenntnisse im Bereich der Debitkarten, der Kreditkarten- und Kundenkarten wurden die Daten der Vorjahre (bis 2016) zum Teil revidiert. Bei den bankenverbandsspezifischen Daten wird der VÖB ab 2005 nicht mehr gesondert aufgeführt. Die Postbank-Daten werden dem BdB zugeordnet.

ZUSAMMENFASSENDE ÜBERSICHTEN

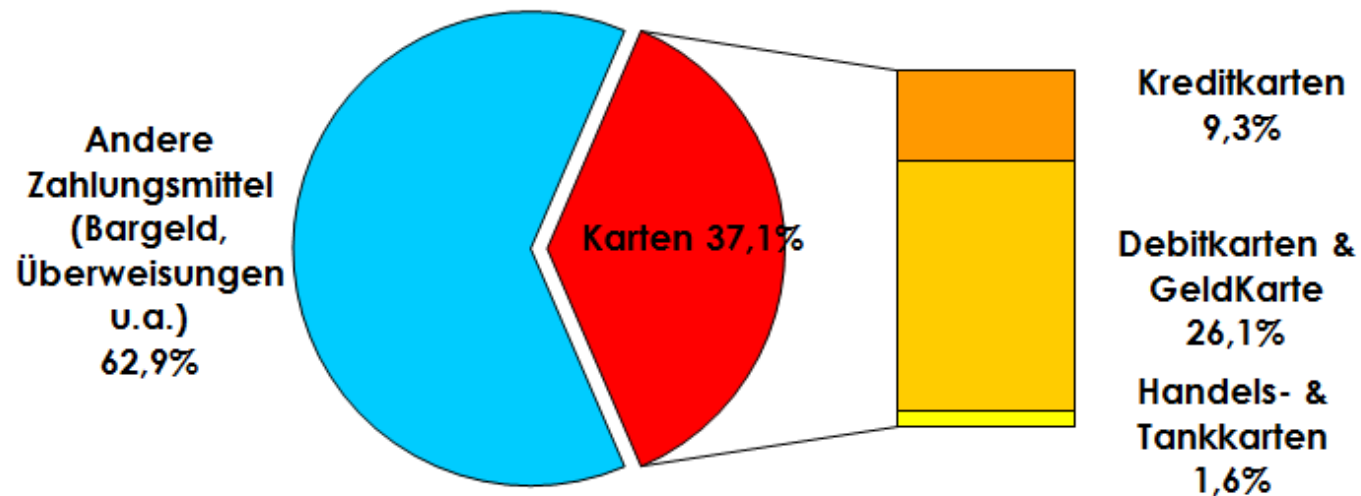
ANZAHL DER ZAHLUNGSKARTEN NACH KARTENTYPEN



- Die Anzahl der Karten bezieht sich in der gesamten Kartenstatistik immer auf die Anzahl der im Inland ausgegebenen Karten!
- Handelskarten: Kundenkarten mit Zahlungsfunktion (zur genauen Abgrenzung siehe Kapitel „Kundenkarten mit Zahlungsfunktion“)

ANTEIL DES KARTEN-POS-UMSATZES AN DEN KONSUMAUSGABEN* PRIVATER HAUSHALTE

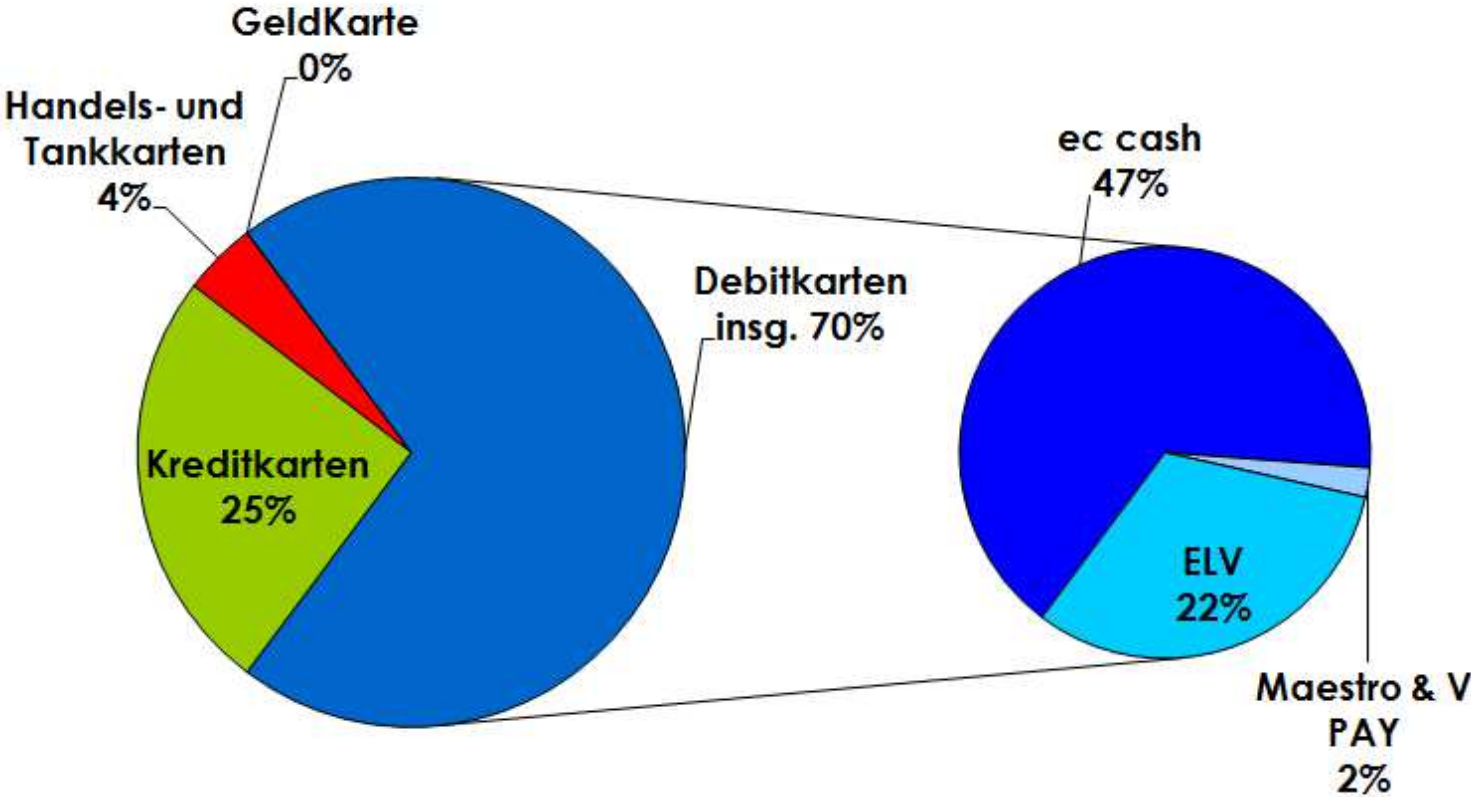
2017: ca. EUR 945 Mrd.



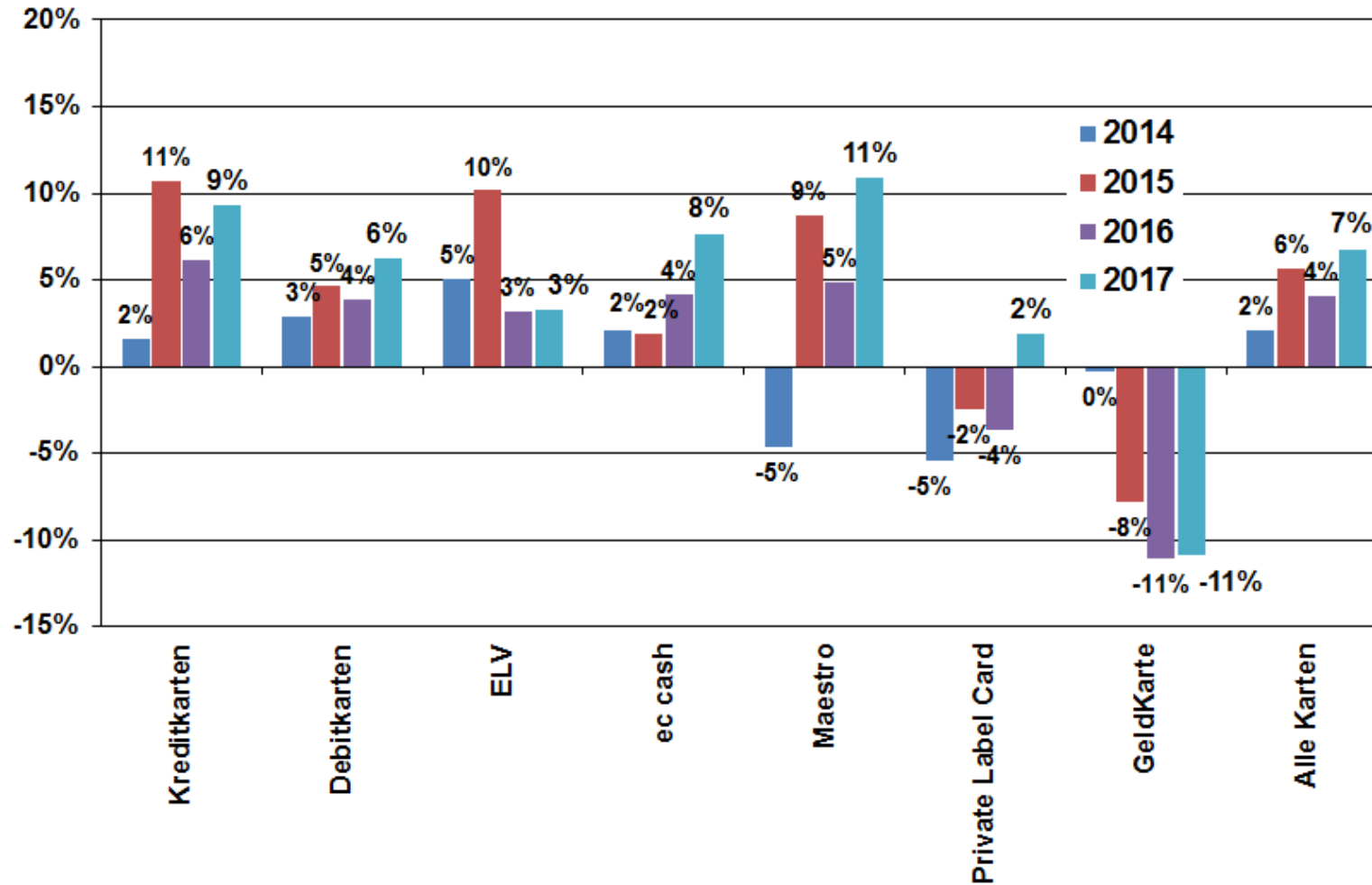
* Konsumausgaben ohne Ausgaben, die üblicherweise per Lastschrift oder Überweisung getätigt werden, wie z. B. wohnungsbezogene Ausgaben, Versicherungen usw.

KARTEN-UMSATZ AM POS IN DEUTSCHLAND (INL. UND AUSL. KI)

2017: 350 Mrd. EUR

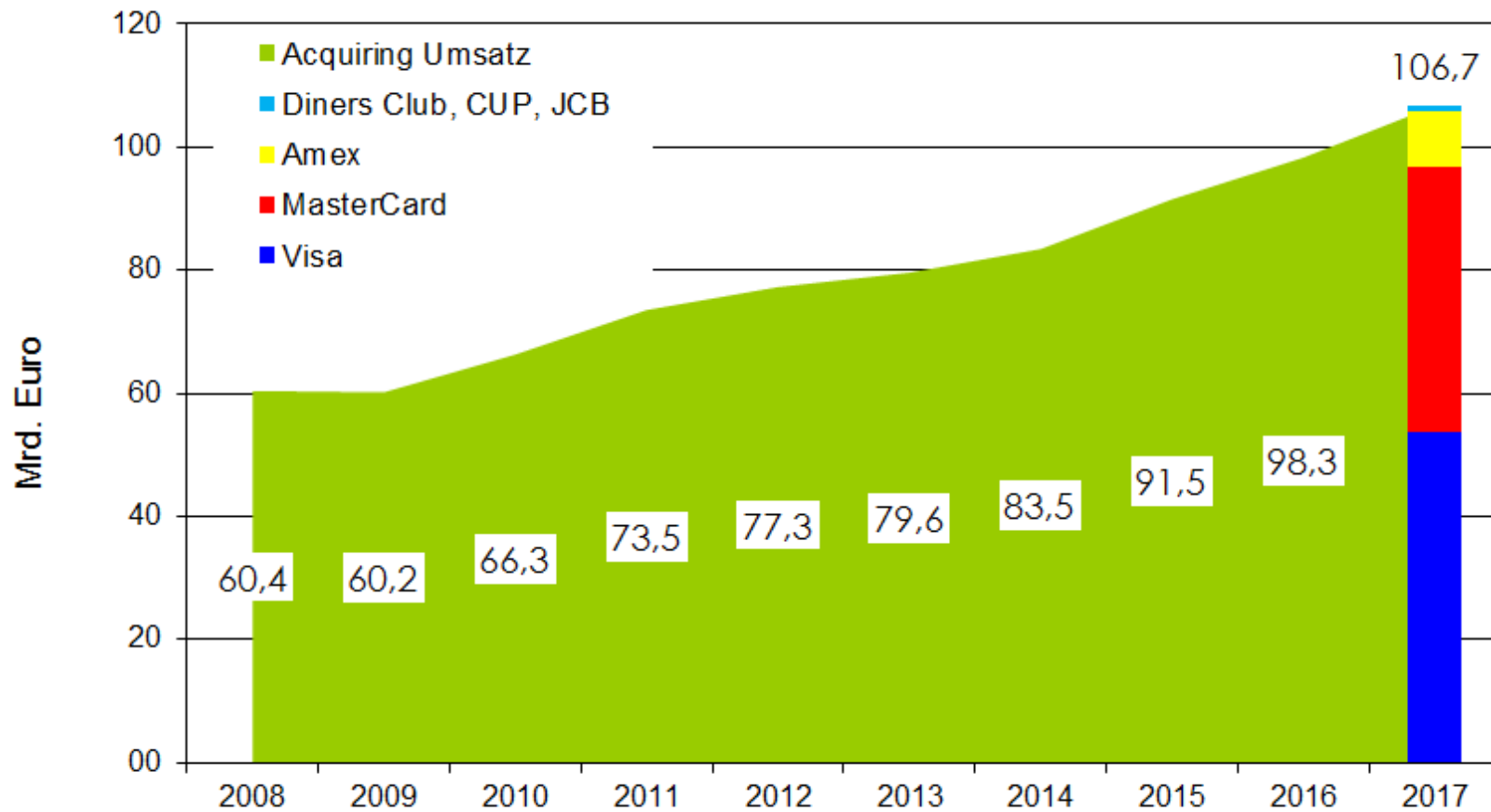


WACHSTUM DES KARTEN-UMSATZES AM POS IN DEUTSCHLAND (INL. UND AUSL. KI) IN %



KREDITKARTEN

KREDITKARTENUMSATZ (POS & GAA) IN DEUTSCHLAND (IN- UND AUSLÄNDISCHE KARTEN)



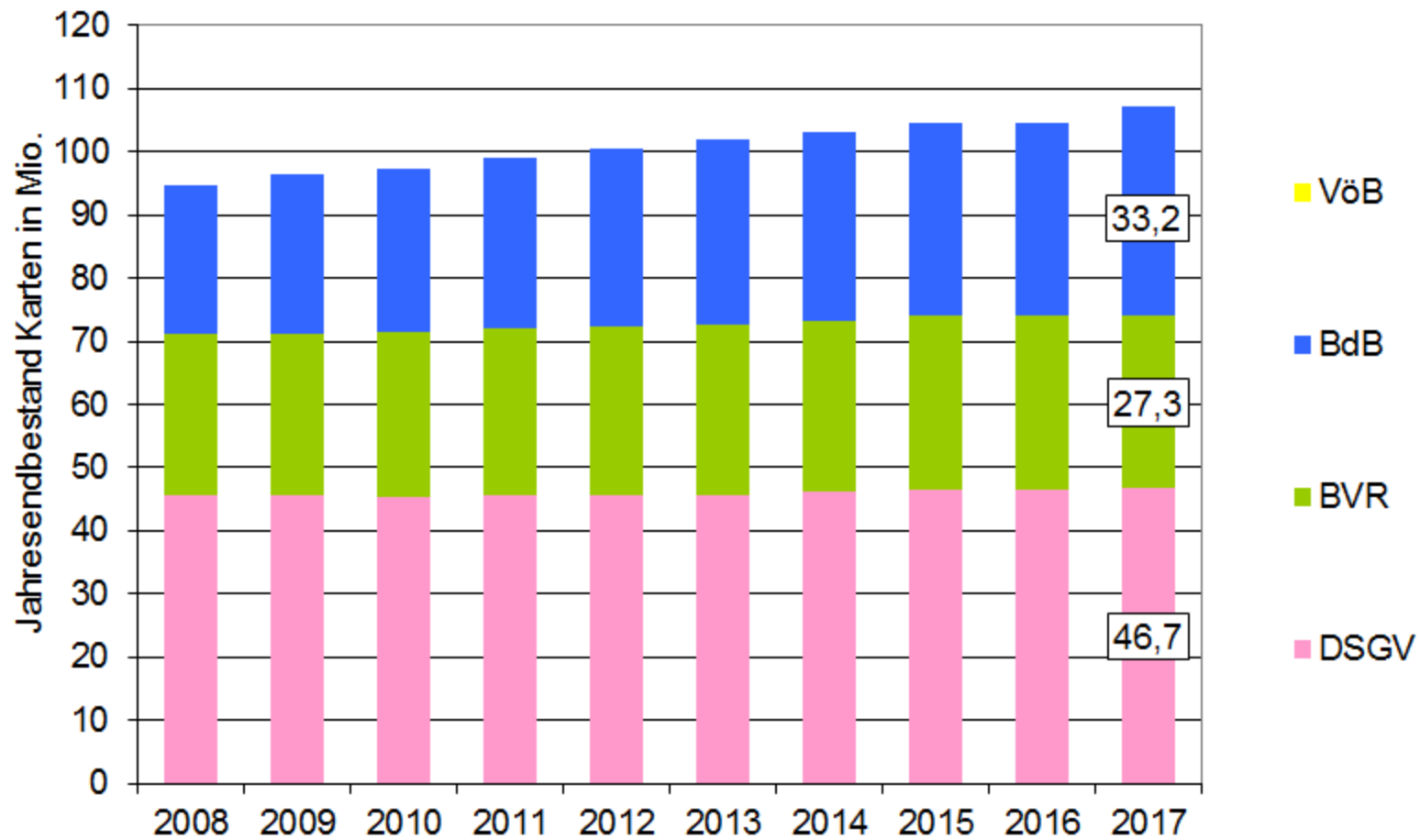
DEBITKARTEN

Wichtiger Hinweis:

Für das Jahr 2015 wurden die Umsatz- und Transaktionsdaten für ec cash der DK-Statistik aus Plausibilitätsgründen nicht übernommen. Die hier verwendeten Daten sind das Ergebnis einer Hochrechnung der Angaben der ec cash-Netzbetreiber.

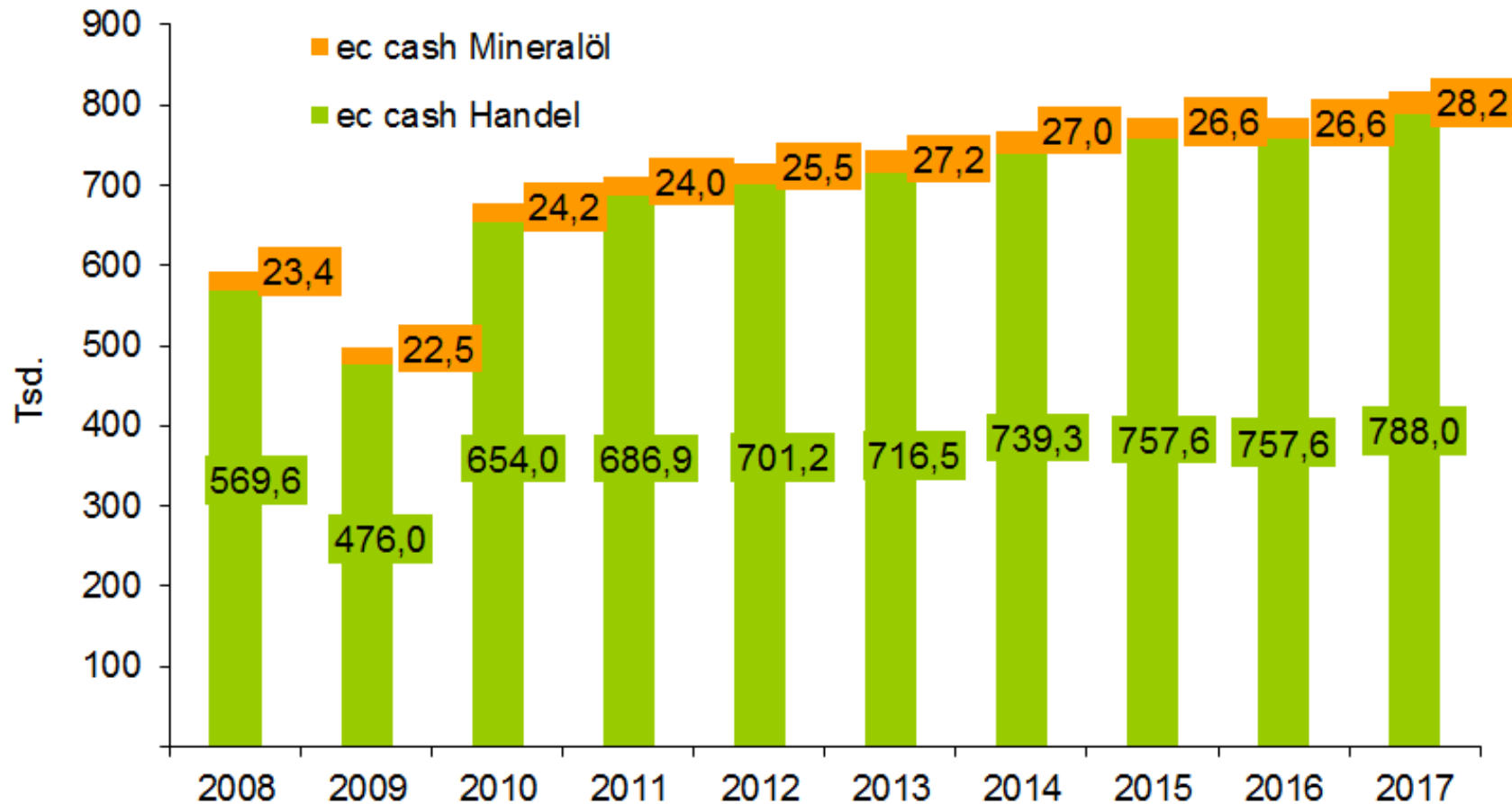
Unter „ec cash“ werden auch die (noch marginalen) Umsätze im benachbarten Ausland (z. B. Österreich) erfasst.

ANZAHL INTERN. EINSETZBARER DEBITKARTEN NACH BANKENGRUPPEN (BESTANDSDATEN)

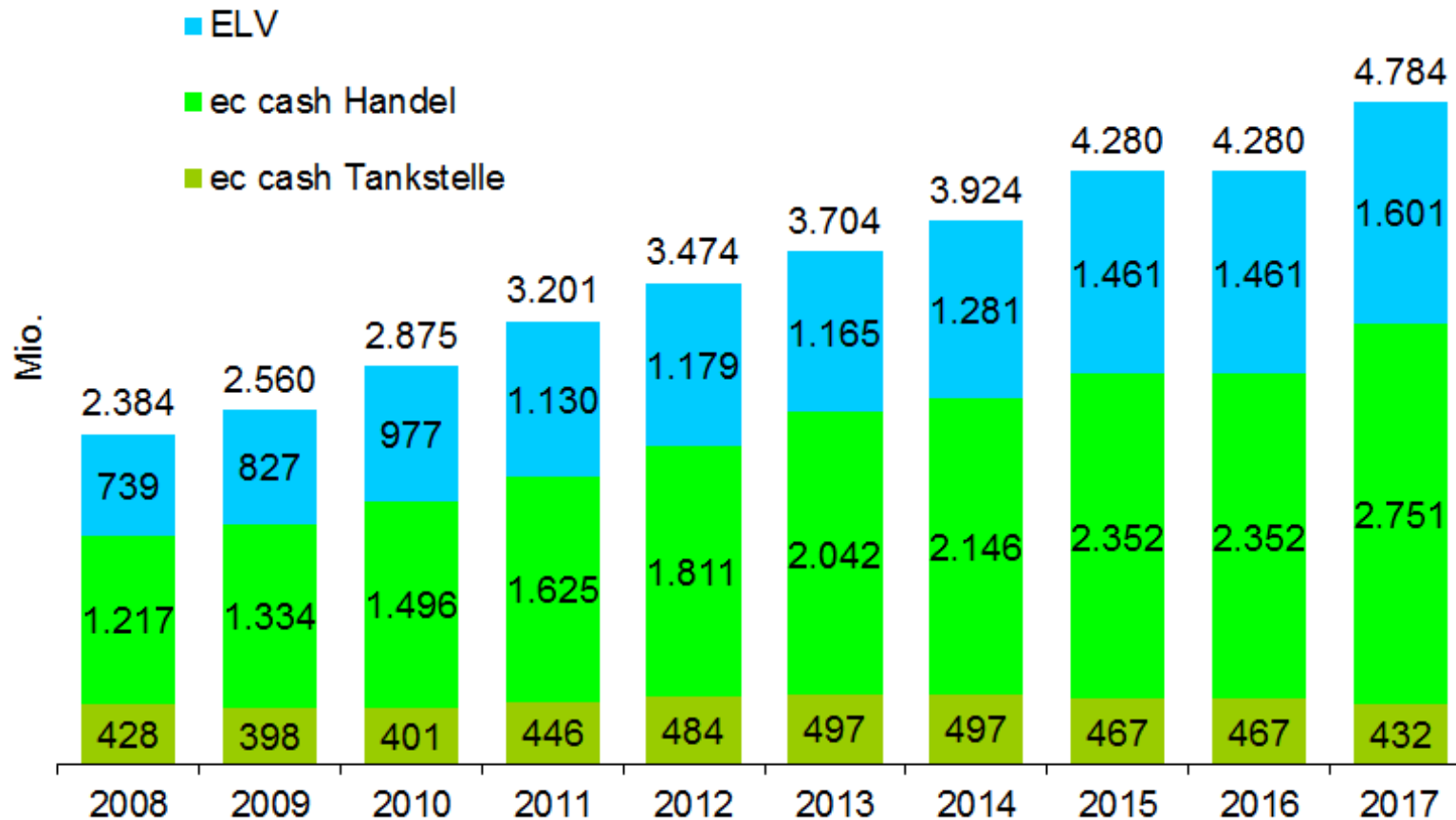


Anmerkung: Die Karten der Deutsche Postbank werden ab 2005 unter BdB geführt.

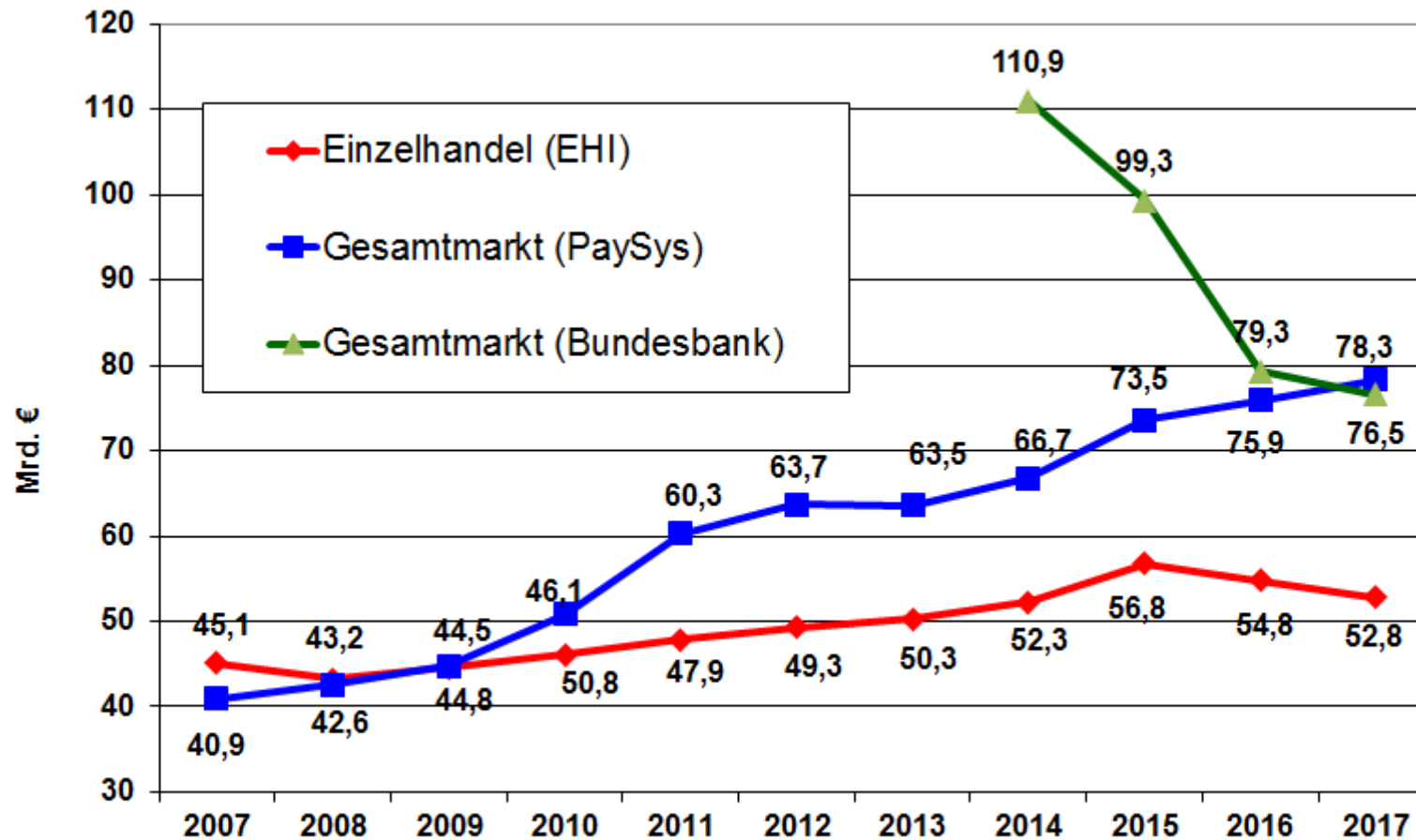
JAHRESENBESTAND POS TERMINALS (EC CASH)



POS-TRANSAKTIONEN DEUTSCHER DEBITKARTEN IN DEUTSCHLAND



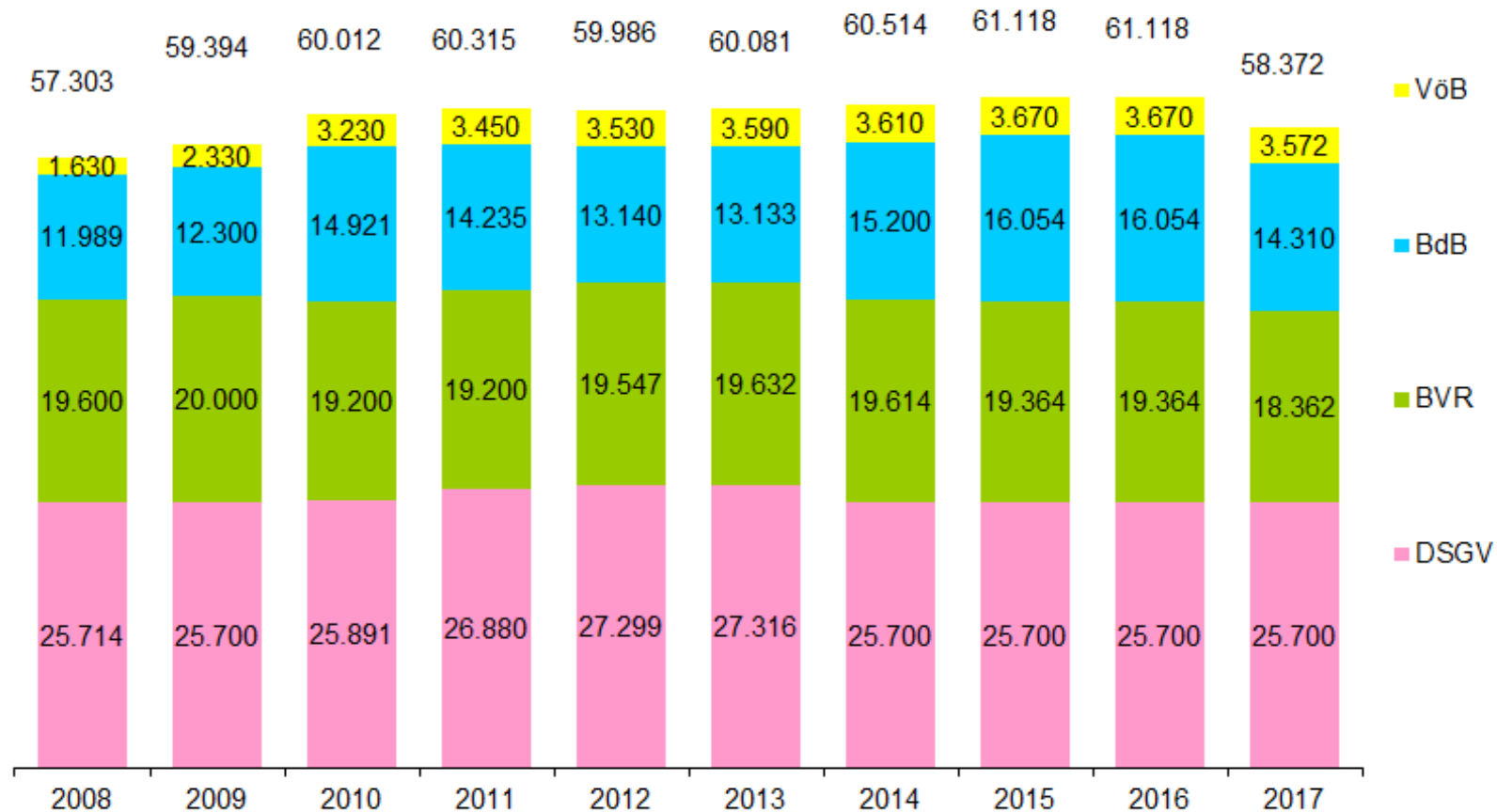
ELV-UMSATZ: EINZELHANDEL (QUELLE EHI) VS. GESAMTMARKT



(ELV-Zahlen der Bundesbank werden erst seit 2014 veröffentlicht)

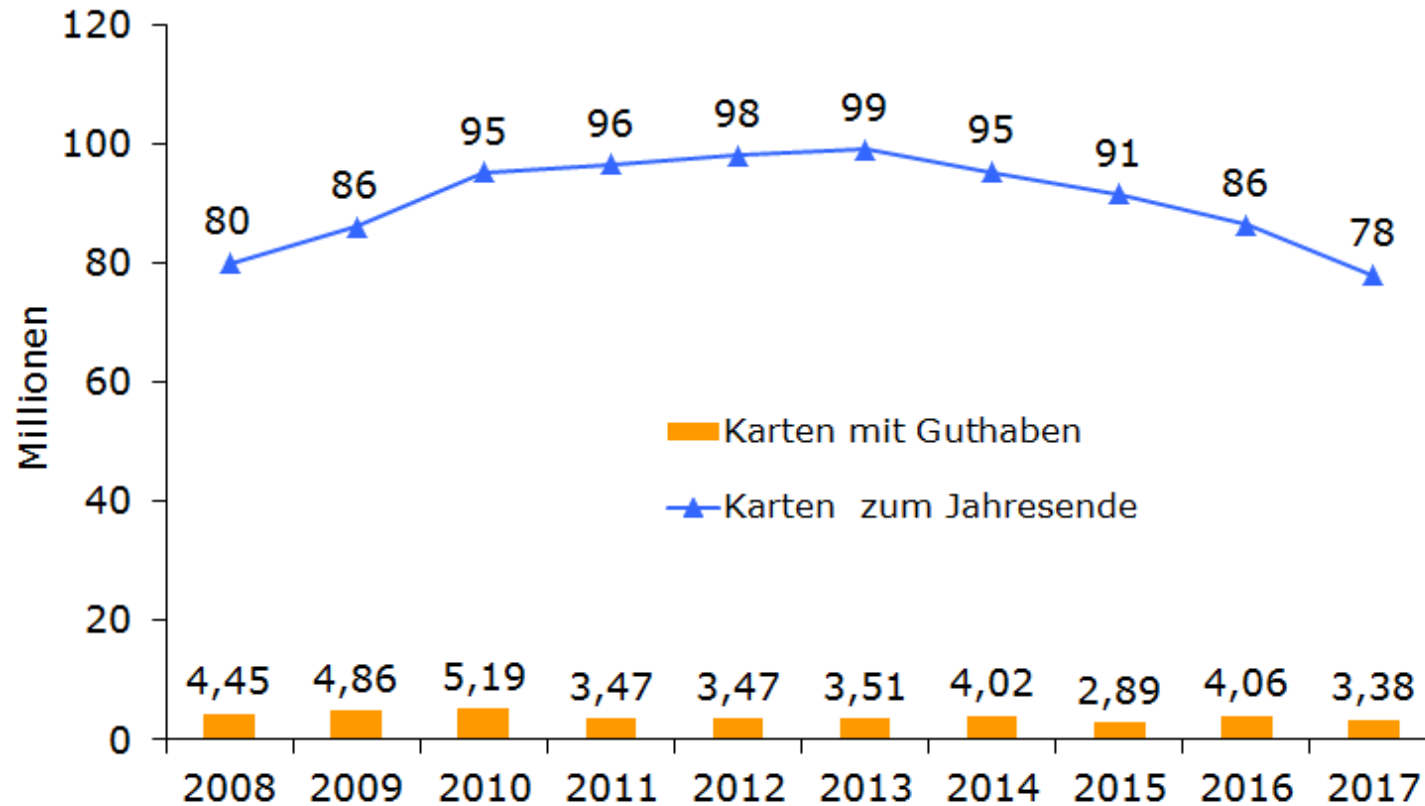
GELDAUSGABEAUTOMATEN

ANZAHL GELDAUSGABEAUTOMATEN IN DEUTSCHLAND NACH BANKENGRUPPEN



E-GELD (PREPAID)

ANZAHL DER AUSGEGEBENEN GELDKARTEN (MIT/OHNE GUTHABEN)



KUNDENKARTEN MIT ZAHLUNGSFUNKTION

Wichtige Hinweise:

Bedingt durch neue Erkenntnisse im Bereich der Handelskundenkarten wurden die Daten der Vorjahre (bis 2011) zum Teil revidiert.

Definition Handelskundenkarten:

Karten mit Zahlungsfunktion, die von Händlern (exklusive Großhandel) an Endkunden (Konsumenten und/oder Gewerbetreibende) ausgegeben werden, bei denen der jeweilige Händler auch die Zahlungsfunktion bereitstellt. Nicht enthalten sind demnach: Co-Branding-Karten mit Debit- oder Kreditkartenfunktion (Visa, Mastercard, Maestro usw.), Bonuskarten mit GeldKarte-Zahlungsfunktion, Loyalty-Karten ohne Zahlungsfunktion, händlerübergreifende CityCards mit Zahlungsfunktion, usw. Nicht enthalten sind ebenfalls Kundenkarten, bei denen die Zahlungsfunktion eine völlig untergeordnete Bedeutung hat (z.B. Bertelsmann Clubkarte) und Prepaid Gift Cards. Die PayBack Plus Karte und die Comfort Card sind bis zur Migration zu einer Co-Branding-Karte (Maestro) enthalten.

ANZAHL DER KUNDENKARTEN MIT ZAHLUNGSFUNKTION NACH BRANCHEN (2017)

